




Public Health
England



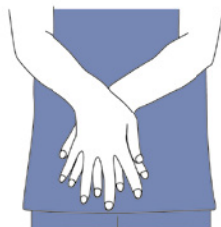
Colocando equipamento de proteção individual (EPI) para procedimentos não geradores de aerossol (PGAs)*

Por favor veja o video de colocação e retirada que apoio a esta orientação: https://youtu.be/-GncQ_ed-9w

Instruções de pré-vestir:

- Garantir que o profissional de saúde seja hidratado
- Remova as joias
- Amarre o cabelo para trás
- Verifique se o EPI no tamanho correto está disponível

- 1** Realize a higiene das mãos antes de colocar o EPI.



- 2** Coloque avental e amarre-o na cintura.



- 3** Ponha a máscara - as alças superiores devem passar atrás da cabeça e serem amarradas, e as alças inferiores devem ser amarradas na nuca.



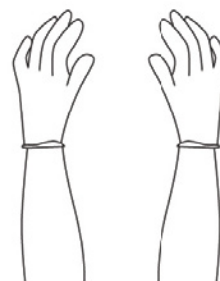
- 4** Com ambas as mãos, molde a correia de metal sobre a ponte do seu nariz.



- 5** Usar proteção ocular, se necessário.



- 6** Coloque luvas.



*For the PPE guide for AGPS please see:

www.gov.uk/government/publications/covid-19-personal-protective-equipment-use-for-aerosol-generating-procedures